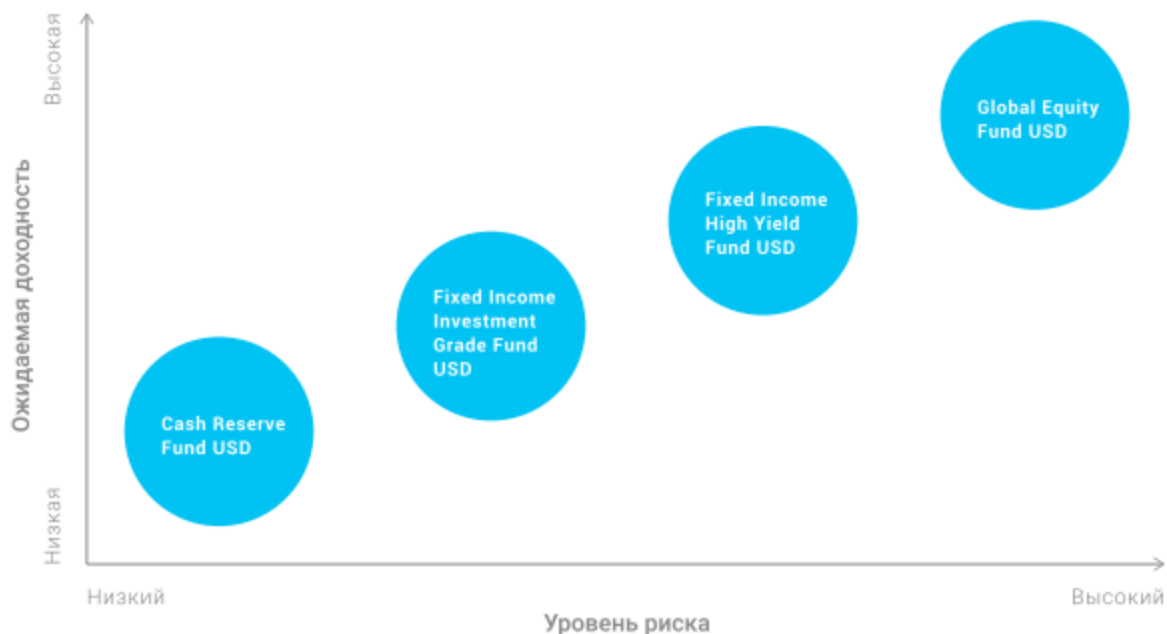


- Инвестиционные фонды это стандартизированные и более доступные продукты с заранее определенными целевыми уровнями риска и ожидаемой доходности.
- Максимально простой, быстрый и удобный способ инвестирования средств.
- Инвестиционный горизонт, степень риска и ожидаемая доходность – определяется на индивидуальной основе для каждого фонда или их комбинации.



	Cash Reserve Fund USD	Fixed Income Investment Grade Fund USD	Fixed Income High Yield Fund USD	Global Equity Fund USD	
Цель Фонда	Управление краткосрочными средствами	Сохранение / стабильное накопление средств	Накопление с потенциалом повышенной доходности	Получение максимальной доходности от инвестиций	
Уровень риска	Низкий	Ниже среднего	Средний	Выше среднего	
Рекомендуемый временной горизонт	до 1 года	от 2 лет	от 3 лет	от 5 лет	
Ожидаемая доходность	1% в год	3-5% в год	5-8% в год	выше 5% в год	
Минимальный уровень инвестируемого капитала	1 000 USD	1 000 USD	1 000 USD	1 000 USD	
Комиссии	За покупку	0.00%	0.20%	0.35%	0.50%
	За управление	0.10% в год	0.60% в год	1.00% в год	0.75% в год
	За прирост стоимости	0.00%	0.00%	0.00%	5.00%
	Банку держателю	0.15% в год	0.20% в год	0.25% в год	0.25% в год

КОММЕНТАРИЙ УПРАВЛЯЮЩИХ ИНВЕСТИЦИОННЫМИ ФОНДАМИ RIETUMU ASSET MANAGEMENT

Минувший год был особо удачлив для активов с высоким уровнем риска. Этому способствовал крепкий экономический рост как в развитых, так и в развивающихся странах. Возвращение к росту прибыли компаний из Европы и, впервые за последние годы, ожидаемый двузначный рост прибыли в Америке. Игнорирование многочисленных геополитических рисков. Как итог, инвесторы получили отличную отдачу от инвестиций и исключительно низкую волатильность.

Американский рынок акций показал одну из самых длинных серий роста без 5% коррекции, побив предыдущий рекорд в 394 торговых дня. Благодаря высокому аппетиту к риску со стороны инвесторов, сектор информационных технологий показал лучший годовой рост. Также хочется отметить преобразование сектора ритейла. Большую часть года ритейл страдал от негативного настроения к сектору. Однако, отличные продажи в «чёрную пятницу» и рождественский период в корне развернули ситуацию.

Конец года запомнился принятием масштабной налоговой реформы в США. Эффект от налоговой реформы на экономический рост неоднозначный. Большинство экономистов сходятся на мнении, что эффект будет одноразовым и не приведёт к постоянному увеличению долгосрочного роста экономики США.

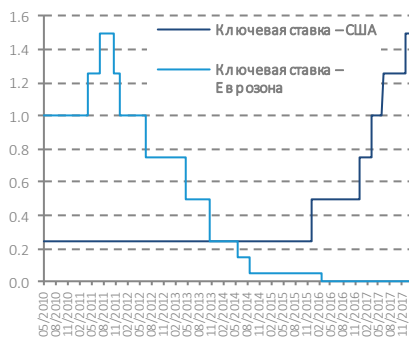
Тем не менее ряд компаний анонсировали инвестиции в развитие и одноразовые бонусы своим работникам. Снижение корпоративной ставки увеличит прибыль компаний. К примеру, Goldman Sachs ожидает, что благодаря реформе прибыль компаний S&P 500 вырастит на 5% в 2018 году. В тоже время, многие компании записывают одноразовые расходы в связи с изменением учёта налоговых активов на балансе. В связи с чем финансовая отчётность за четвёртый квартал выйдет искажённой. К примеру, Citibank потерпел дополнительные расходы на сумму в 20 млрд долларов в связи с реформой. В результате, убытки Citibank в 2017 году превысили убытки банка в год финансового кризиса. Однако, эти расходы одноразовые и не приводят к реальным денежным оттокам.

После победы Макрона на выборах президента Франции, инвесторы почти полностью отбросили политический шум из Европы в своих расчётах. В результате, даже не способность Меркель создать правящую коалицию после победы на выборах никак не отразилась на европейских активах. Более того, хорошие макроэкономические показатели привели к укреплению евро.

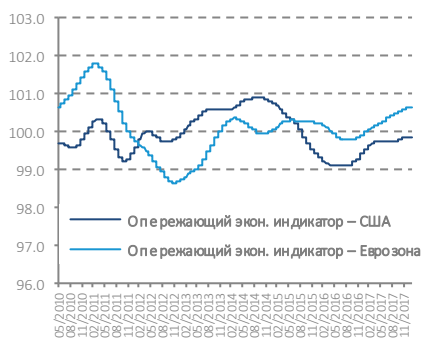
В конце года страны ОПЕК и Россия договорились продлить сокращение добычи нефти на год. Стоит отметить, что к концу 2017 года стали явно видны признаки балансировки рынка нефти. Незначительные падения добычи нефти в связи с техническими неполадками в Северном море и проблемами в Ливии вызвали рост цен на нефть. Данный рост явственно свидетельствовал о сужении разницы спроса и предложения на рынке. В целом, несмотря на рост добычи сланцевой нефти, договор ОПЕК можно признать эффективным. Однако, стоит признать, что чрезмерный рост цен на нефть может свести на нет все усилия ОПЕК.

В наступивший год инвесторы вступают с радужными ожиданиями, полагаясь на крепкие фундаментальные основы. В таких условиях инвесторам не стоит забывать об основных принципах долгосрочного инвестирования – не класть все яйца в одну корзину и с холодной головой относиться к подъёмам и падениям.

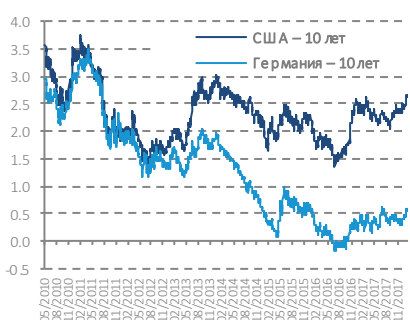
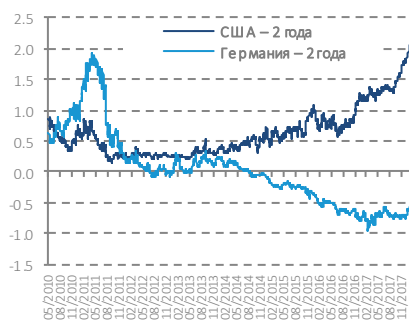
МОНЕТАРНАЯ ПОЛИТИКА



СИТУАЦИЯ В МАКРОЭКОНОМИКЕ



ГОСОБЛИГАЦИИ



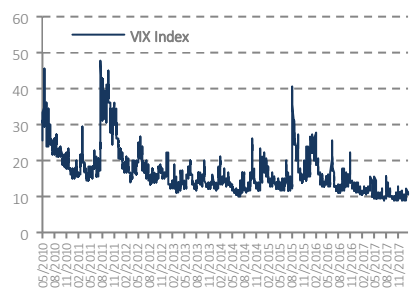
РЫНКИ АКЦИЙ



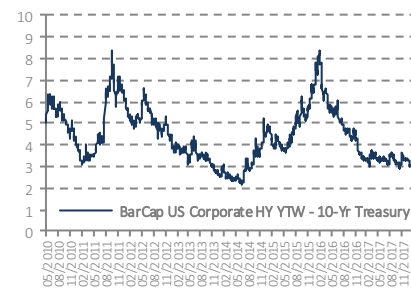
ВАЛЮТЫ



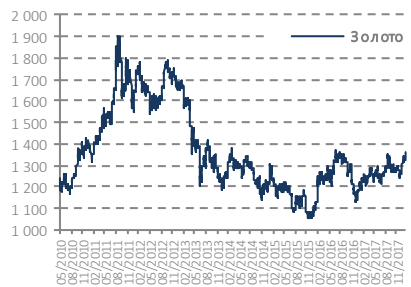
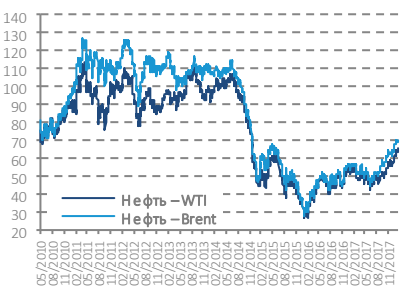
ИНДЕКС ВОЛАТИЛЬНОСТИ



ПРЕМИЯ ЗА РИСК ОБЛИГАЦИЙ



СЫРЬЕВЫЕ РЫНКИ



Источник: Bloomberg, Rietumu Asset Management

ОСНОВНАЯ ИНФОРМАЦИЯ
24.01.2018

ISIN	LV0000400877
Код в Bloomberg	RAMCRUF LR
Дата создания	01.09.2014
Страна	Латвия
Статус	Открытый
Валюта	USD (США)
Расчет цен	Ежедневный
Банк держатель	Rietumu Bank
Аудитор	KPMG Baltics
Финансовый год	31 декабря

КРАТКОЕ ОПИСАНИЕ ФОНДА

Подфонд создан с целью получения относительно стабильного дохода при сохранении быстрого доступа к вложенным средствам. Целевой уровень доходности подфонда близок к текущему уровню доходности краткосрочных долговых ценных бумаг и краткосрочных сберегательных банковских продуктов.

СИНТЕТИЧЕСКИЙ ПОКАЗАТЕЛЬ РИСКА (SRRI)



КОМИССИИ

За покупку	0.0%
За продажу	0.0%
За управление	0.1% (р.а.)
За хранение	0.15% (р.а.)

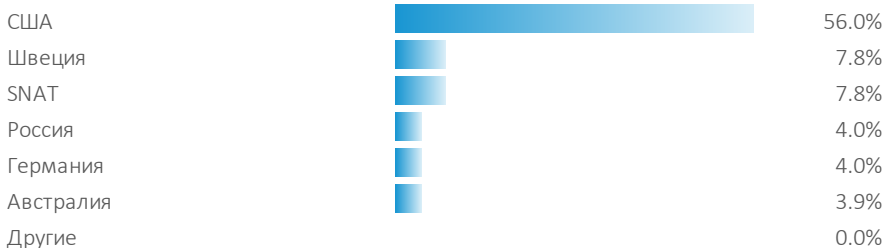
МАТРИЦА СТИЛЯ (ГЕО-ФОКУС И ВРЕМЕННОЙ ГОРИЗОНТ)

	Короткий	Средний	Длинный
Развитые страны			
Весь мир			
Развивающиеся страны			

КЛЮЧЕВЫЕ ПОКАЗАТЕЛИ

Цена (NAV)	1 017.03
Активы фонда (млн)	5.12
Срок погашения	0.28
Дюрация	0.27
Доходность (УТМ)	1.7%
Купон	1.7%
Позиции / эмитенты	18 / 16

ГЕОГРАФИЧЕСКАЯ ЭКСПОЗИЦИЯ



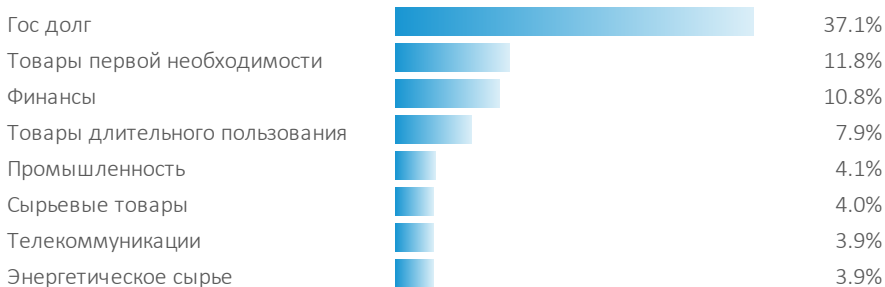
ДИНАМИКА

1 месяц	0.06%
3 месяца	0.16%
6 месяцев	0.28%
1 год	0.67%
3 года	1.69%
С начала работы	1.70%

ЭКСПОЗИЦИЯ АКТИВОВ

Облигации	83.5%
Депозиты	0.0%
Денежные средства	16.5%











ОТРАСЛЕВАЯ ЭКСПОЗИЦИЯ



СТРУКТУРА ПОГАШЕНИЯ БУМАГ

2018  83.5%

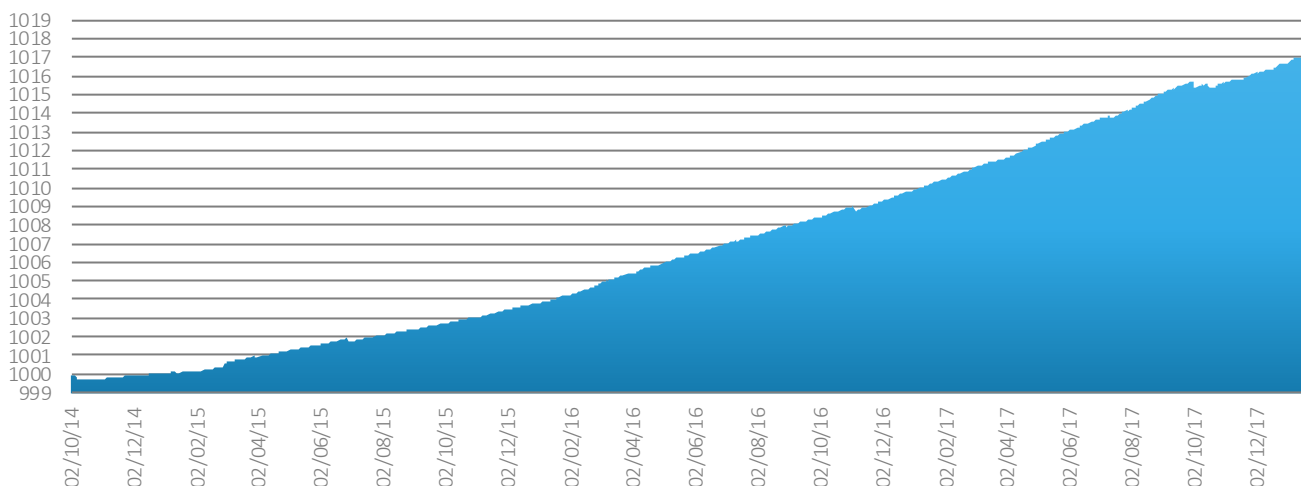
СТРУКТУРА КРЕДИТНЫХ РЕЙТИНГОВ

AAA		3.9%
AA+		33.1%
AA		0.0%
AA-		11.7%
A+		7.9%
A		0.0%
A-		14.8%
BBB+		0.0%
BBB		8.1%
BBB-		4.0%

10 КРУПНЕЙШИХ ПОЗИЦИЙ

Название	Страна	Отрасль	Рейтинг	YTM	Погашение	Вес
TREASURY BILL	США	Гос долг	AA+	1.03%	15.02.2018	9.8%
TREASURY BILL	США	Гос долг	AA+	1.25%	22.03.2018	9.7%
TREASURY BILL	США	Гос долг	AA+	1.34%	19.04.2018	9.7%
INGERSOLL-RAND GL HLD CO	США	Промышленность	BBB	2.20%	15.08.2018	4.1%
PEPSICO INC	США	Товары первой необходимости	A+	1.80%	01.06.2018	4.0%
SEVERSTAL OAO	Россия	Сырьевые товары	BBB-	2.93%	19.03.2018	4.0%
DAIMLER FINANCE NA LLC	Германия	Товары длительного пользования	A-	2.07%	01.08.2018	4.0%
EBAY INC	США	Телекоммуникации	BBB	1.75%	09.03.2018	3.9%
WESFARMERS LTD	Австралия	Товары первой необходимости	A-	1.83%	20.03.2018	3.9%
GILEAD SCIENCES	США	Товары первой необходимости	A-	2.00%	04.09.2018	3.9%

ДИНАМИКА ЦЕНЫ (NAV) 02.10.2014 - 24.01.2018



ОГРАНИЧЕНИЕ ОТВЕТСТВЕННОСТИ

Данный обзор (включая любые приложения) не является просьбой, предложением, рекомендацией или приглашением купить, продать или погасить любые финансовые инструменты или заключить и/или исполнять обязательства по другим любого рода сделкам. Авторы информации, размещенной в настоящем обзоре, а также АО «Rietumu Asset Management» ОУВ, зарегистрированное в Коммерческом Регистре Латвийской Республики 29 января 2014 года, с единым регистрационным № 40103753360 юридический адрес: ул. Весетас 7, Рига, LV-1013, Латвийская Республика (далее – «РАМ»), как совместно, так и каждый по отдельности, не несут никакой ответственности за возможное использование включенной в настоящий обзор информации, в том числе не несут никакой ответственности за прямые или косвенные убытки (включая неполученную прибыль), а также штрафные санкции. Оценки, мнения и прогнозы, отраженные в настоящем обзоре, основаны исключительно на заключениях квалифицированных специалистов РАМ, относительно рассматриваемых в обзоре финансовых инструментов и эмитентов. Представленная в настоящем обзоре информация получена из источников, которые считаются надежными, в то же время точность и полнота предоставленной информации не гарантируется. Любое ваше инвестиционное решение должно полностью основываться на оценке ваших личных финансовых обстоятельств и целей инвестиций. РАМ обращает ваше внимание на то, что операции на рынке ценных бумаг и финансовых инструментов связаны с риском и требуют соответствующих знаний и опыта.

ОСНОВНАЯ ИНФОРМАЦИЯ
24.01.2018

ISIN	LV0000400901
Код в Bloomberg	RAMIGUF LR
Дата создания	12.09.2014
Страна	Латвия
Статус	Открытый
Валюта	USD (США)
Расчет цен	Ежедневный
Банк держатель	Rietumu Bank
Аудитор	KPMG Baltics
Финансовый год	31 декабря

КРАТКОЕ ОПИСАНИЕ ФОНДА

Подфонд создан с целью получения относительно стабильного дохода в средне-/долгосрочной перспективе. Своим вкладчикам подфонд предлагает возможность достижения относительно стабильного дохода на целевом временном горизонте, инвестируя в высококачественные долговые ценные бумаги инвестиционного уровня.

СИНТЕТИЧЕСКИЙ ПОКАЗАТЕЛЬ РИСКА (SRRI)



КОМИССИИ

За покупку	0.2%
За продажу	0.0%
За управление	0.6% (p.a.)
За хранение	0.2% (p.a.)

МАТРИЦА СТИЛЯ (ГЕО-ФОКУС И ВРЕМЕННОЙ ГОРИЗОНТ)

	Короткий	Средний	Длинный
Развитые страны			
Весь мир			
Развивающиеся страны			

КЛЮЧЕВЫЕ ПОКАЗАТЕЛИ

Цена (NAV)	1 048.08
Активы фонда (млн)	10.09
Срок погашения	3.16
Дюрация	2.73
Доходность (YTM)	3.1%
Купон	4.6%
Позиции / эмитенты	46 / 46

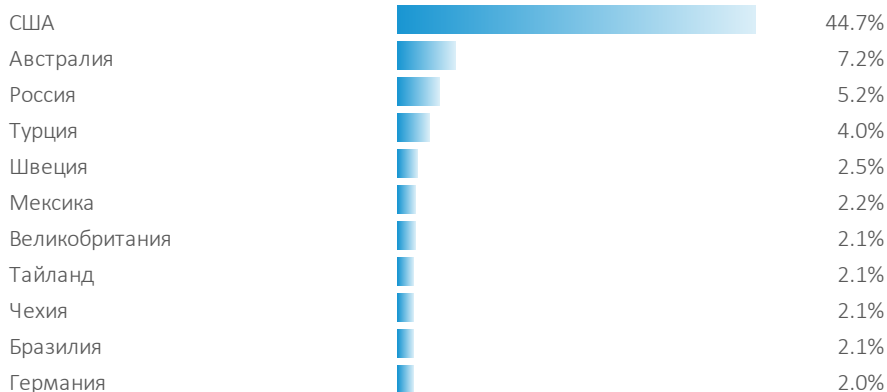
ДИНАМИКА

1 месяц	-0.10%
3 месяца	-0.24%
6 месяцев	-0.14%
1 год	2.26%
3 года	5.35%
С начала работы	4.81%

ЭКСПОЗИЦИЯ АКТИВОВ

Облигации	81.2%
Денежные средства	18.8%
Другие активы	0.0%

ГЕОГРАФИЧЕСКАЯ ЭКСПОЗИЦИЯ



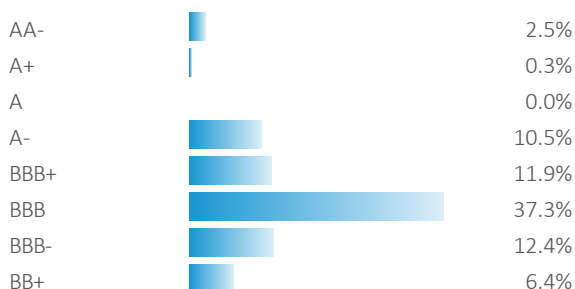
ОТРАСЛЕВАЯ ЭКСПОЗИЦИЯ



СТРУКТУРА ПОГАШЕНИЯ БУМАГ



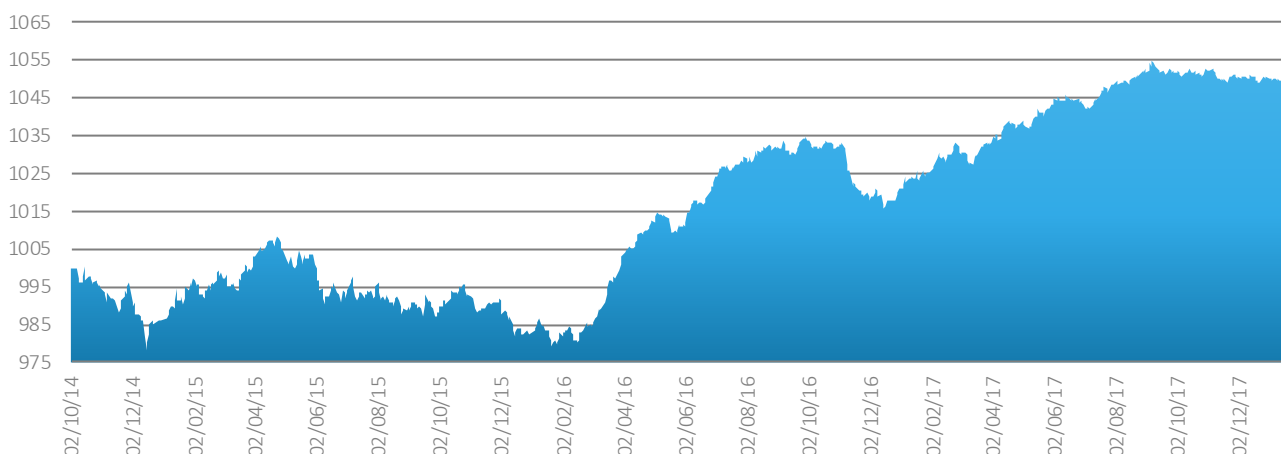
СТРУКТУРА КРЕДИТНЫХ РЕЙТИНГОВ



10 КРУПНЕЙШИХ ПОЗИЦИЙ

Название	Страна	Отрасль	Рейтинг	YTM	Погашение	Вес
NETAPP INC	США	Информационные технологии	BBB	2.9%	15.06.2021	3.5%
CORN PRODUCTS	США	Товары первой необходимости	BBB	2.8%	01.11.2020	3.1%
MORGAN STANLEY	США	Финансы	BBB+	3.4%	22.05.2023	3.1%
WALGREENS BOOTS	США	Товары длительного пользования	BBB	2.9%	18.11.2021	3.0%
CA INC	США	Информационные технологии	BBB	2.8%	01.12.2019	2.6%
SVENSKA HANDELSBANKEN AB	Швеция	Финансы	AA-	1.9%	17.06.2019	2.5%
BANK OF AMERICA CORP	США	Финансы	A-	1.8%	22.03.2018	2.5%
FRESNILLO PLC	Мексика	Сырьевые товары	BBB	3.7%	13.11.2023	2.2%
MACQUARIE GROUP	Австралия	Финансы	BBB+	3.1%	14.01.2021	2.2%
GAP INC/THE	США	Товары длительного пользования	BB+	3.6%	12.04.2021	2.2%

ДИНАМИКА ЦЕНЫ (NAV) 02.10.2014 - 24.01.2018



ОГРАНИЧЕНИЕ ОТВЕТСТВЕННОСТИ

Данный обзор (включая любые приложения) не является просьбой, предложением, рекомендацией или приглашением купить, продать или погасить любые финансовые инструменты или заключить и/или исполнять обязательства по другим любого рода сделкам. Авторы информации, размещенной в настоящем обзоре, а также АО «Rietumu Asset Management» ОУВ, зарегистрированное в Коммерческом Регистре Латвийской Республики 29 января 2014 года, с единым регистрационным № 40103753360 юридический адрес: ул. Весетас 7, Рига, LV-1013, Латвийская Республика (далее – «RAM»), как совместно, так и каждый по отдельности, не несут никакой ответственности за возможное использование включенной в настоящий обзор информации, в том числе не несут никакой ответственности за прямые или косвенные убытки (включая неполученную прибыль), а также штрафные санкции. Оценки, мнения и прогнозы, отраженные в настоящем обзоре, основаны исключительно на заключениях квалифицированных специалистов RAM, относительно рассматриваемых в обзоре финансовых инструментов и эмитентов. Представленная в настоящем обзоре информация получена из источников, которые считаются надежными, в то же время точность и полнота предоставленной информации не гарантируется. Любое ваше инвестиционное решение должно полностью основываться на оценке ваших личных финансовых обстоятельств и целей инвестиций. RAM обращает ваше внимание на то, что операции на рынке ценных бумаг и финансовых инструментов связаны с риском и требуют соответствующих знаний и опыта.

ОСНОВНАЯ ИНФОРМАЦИЯ

24.01.2018

ISIN	LV0000400893
Код в Bloomberg	RAMIHUF LR
Дата создания	12.09.2014
Страна	Латвия
Статус	Открытый
Валюта	USD (США)
Расчет цен	Ежедневный
Банк держатель	Rietumu Bank
Аудитор	KPMG Baltics
Финансовый год	31 декабря

КРАТКОЕ ОПИСАНИЕ ФОНДА

Подфонд создан с целью получения повышенного дохода в долгосрочной перспективе. Своим вкладчикам подфонд предлагает возможность достижения повышенного дохода на долгосрочном временном горизонте, инвестируя в спекулятивные долговые ценные бумаги с кредитным рейтингом ниже инвестиционного уровня.

СИНТЕТИЧЕСКИЙ ПОКАЗАТЕЛЬ РИСКА (SRRI)



КОМИССИИ

За покупку	0.35%
За продажу	0.00%
За управление	1.00% (p.a.)
За хранение	0.25% (p.a.)

МАТРИЦА СТИЛЯ (ГЕО-ФОКУС И ВРЕМЕННОЙ ГОРИЗОНТ)

	Короткий	Средний	Длинный
Развитые страны			
Весь мир			
Развивающиеся страны			

КЛЮЧЕВЫЕ ПОКАЗАТЕЛИ

Цена (NAV)	1 084.74
Активы фонда (млн)	9.00
Срок погашения	3.75
Дюрация	2.31
Доходность (YTM)	6.2%
Купон	6.7%
Позиции / эмитенты	36 / 35

ДИНАМИКА

1 месяц	0.61%
3 месяца	0.91%
6 месяцев	1.85%
1 год	4.60%
3 года	14.00%
С начала работы	8.47%

ЭКСПОЗИЦИЯ АКТИВОВ

Облигации	61.3%
Денежные средства	38.7%
Другие активы	0.0%

ГЕОГРАФИЧЕСКАЯ ЭКСПОЗИЦИЯ

США	20.0%
Бразилия	8.1%
Турция	6.8%
Украина	5.0%
Аргентина	5.0%
Индонезия	4.6%
ЮАР	4.6%
Россия	2.5%
Австралия	2.3%
Другие	2.4%

ОТРАСЛЕВАЯ ЭКСПОЗИЦИЯ

Товары первой необходимости	14.8%
Сырьевые товары	10.4%
Энергоносители/водоканал	8.5%
Энергетическое сырье	7.2%
Товары длительного пользования	7.0%
Финансы	5.6%
Телекоммуникации	3.8%
Информационные технологии	2.9%
Промышленность	1.2%

СТРУКТУРА ПОГАШЕНИЯ БУМАГ



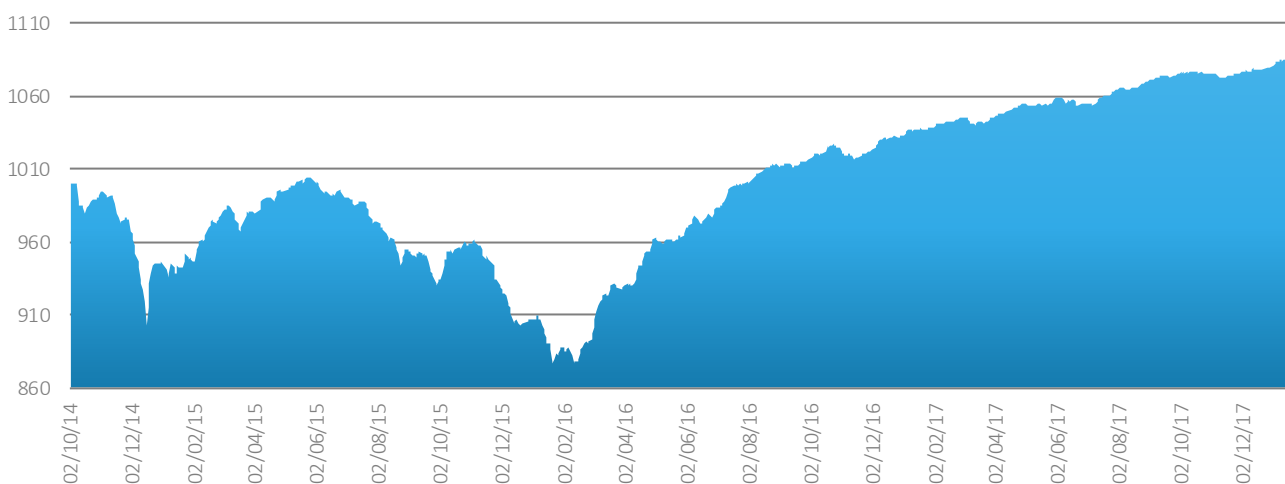
СТРУКТУРА КРЕДИТНЫХ РЕЙТИНГОВ



10 КРУПНЕЙШИХ ПОЗИЦИЙ

Название	Страна	Отрасль	Рейтинг	YTM	Погашение	Вес
GENERACION MEDIT	Аргентина	Энергоносители/водоканал	B	7.0%	27.07.2023	2.6%
KERNEL HOLDING SA	Украина	Товары первой необходимости	B	5.8%	31.01.2022	2.6%
NOVATEK OAO	Россия	Энергетическое сырье	BBB-	3.6%	03.02.2021	2.5%
MHP SA	Украина	Товары первой необходимости	B	4.0%	02.04.2020	2.5%
GOLDEN LEGACY PT	Индонезия	Товары длительного пользования	B+	5.8%	07.06.2021	2.4%
PETRA DIAMONDS US TREAS	ЮАР	Сырьевые товары	B-	6.4%	01.05.2022	2.3%
AUSDRILL FINANCE PTY LTD	Австралия	Сырьевые товары	BB-	5.8%	01.11.2019	2.3%
ARCELIK AS	Турция	Товары длительного пользования	BB+	4.7%	03.04.2023	2.3%
SESI LLC	США	Энергетическое сырье	B	6.5%	15.12.2021	2.3%
STILLWATER MINING CO	ЮАР	Сырьевые товары	BB-	5.5%	27.06.2022	2.3%

ДИНАМИКА ЦЕНЫ (NAV) 02.10.2014 - 24.01.2018



ОГРАНИЧЕНИЕ ОТВЕТСТВЕННОСТИ

Данный обзор (включая любые приложения) не является просьбой, предложением, рекомендацией или приглашением купить, продать или погасить любые финансовые инструменты или заключить и/или исполнять обязательства по другим любого рода сделкам. Авторы информации, размещенной в настоящем обзоре, а также АО «Rietumu Asset Management» ОУВ, зарегистрированное в Коммерческом Регистре Латвийской Республики 29 января 2014 года, с единым регистрационным № 40103753360 юридический адрес: ул. Весетас 7, Рига, LV-1013, Латвийская Республика (далее – «RAM»), как совместно, так и каждый по отдельности, не несут никакой ответственности за возможное использование включенной в настоящий обзор информации, в том числе не несут никакой ответственности за прямые или косвенные убытки (включая неполученную прибыль), а также штрафные санкции. Оценки, мнения и прогнозы, отраженные в настоящем обзоре, основаны исключительно на заключениях квалифицированных специалистов RAM, относительно рассматриваемых в обзоре финансовых инструментов и эмитентов. Представленная в настоящем обзоре информация получена из источников, которые считаются надежными, в то же время точность и полнота предоставленной информации не гарантируется. Любое ваше инвестиционное решение должно полностью основываться на оценке ваших личных финансовых обстоятельств и целей инвестиций. RAM обращает ваше внимание на то, что операции на рынке ценных бумаг и финансовых инструментов связаны с риском и требуют соответствующих знаний и опыта.

ОСНОВНАЯ ИНФОРМАЦИЯ
24.01.2018

ISIN	LV0000400885
Код в Bloomberg	RAMGEUF LR
Дата создания	12.09.2014
Страна	Латвия
Статус	Открытый
Валюта	USD (США)
Расчет цен	Ежедневный
Банк держатель	Rietumu Bank
Аудитор	KPMG Baltics
Финансовый год	31 декабря

КРАТКОЕ ОПИСАНИЕ ФОНДА

Подфонд создан с целью получения повышенного дохода в долгосрочной перспективе. Вкладчикам подфонд дает возможность достижения повышенного дохода на долгосрочном временном горизонте, инвестируя в диверсифицированный портфель акций, находящихся в свободном обращении на фондовых биржах.

СИНТЕТИЧЕСКИЙ ПОКАЗАТЕЛЬ РИСКА (SRRI)



КОМИССИИ

За покупку	0.50%
За продажу	0.00%
За управление	0.75% (p.a.)
За хранение	0.25% (p.a.)
За прирост*	5.00%

* Эталон – 5-ти летний депозит в долларах США в банке Rietumu

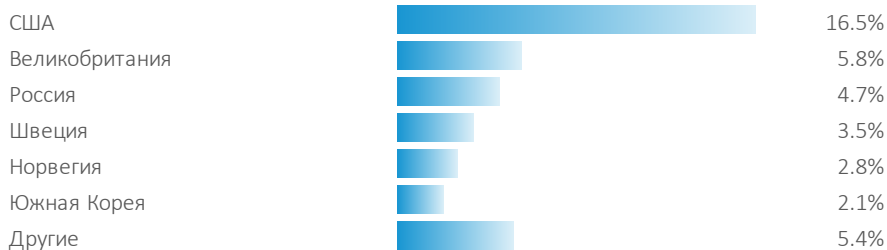
МАТРИЦА СТИЛЯ (ГЕО-ФОКУС И ПОДХОД)

	Value	Blend	Growth
Развитые страны			
Весь мир			
Развивающиеся страны			

КЛЮЧЕВЫЕ ПОКАЗАТЕЛИ

Цена (NAV)	992.38
Активы фонда (млн)	0.89
Коэффициент P/E	13.60
Коэффициент P/B	2.79
Доходность дивидендов	2.6%
Коэффициент "Бета"	1.06
Количество позиций	23

ГЕОГРАФИЧЕСКАЯ ЭКСПОЗИЦИЯ



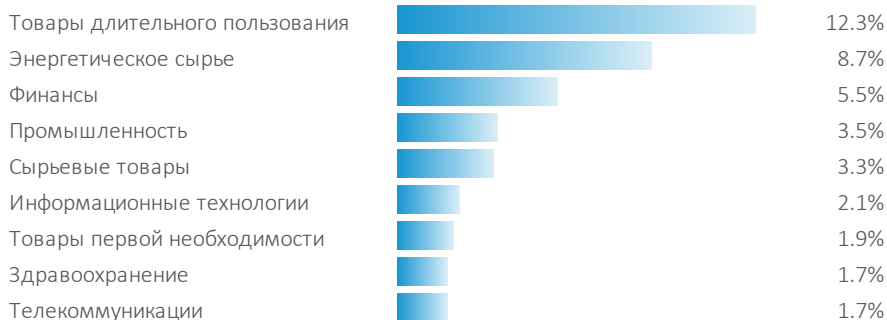
ДИНАМИКА

1 месяц	4.33%
3 месяца	7.03%
6 месяцев	7.99%
1 год	11.50%
3 года	8.81%
С начала работы	-0.76%







ЭКСПОЗИЦИЯ АКТИВОВ

Акции	40.8%
Денежные средства	59.2%
Другие активы	0.0%

ОТРАСЛЕВАЯ ЭКСПОЗИЦИЯ



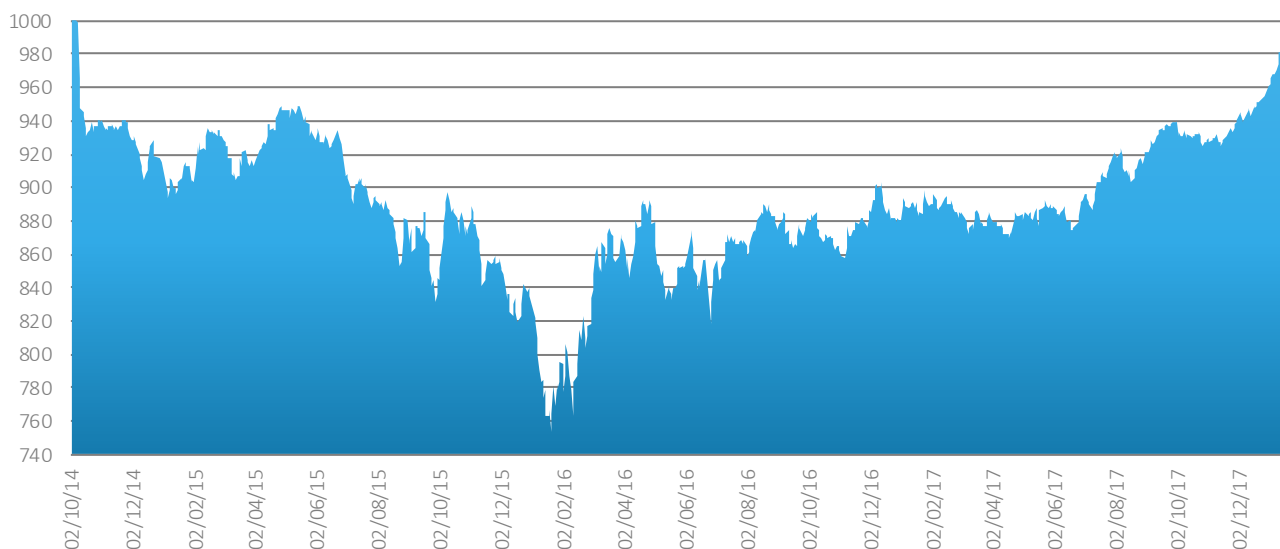
ВАЛЮТНАЯ ЭКСПОЗИЦИЯ

USD		25.3%
EUR		3.6%
SEK		3.5%
NOK		3.4%
GBp		3.2%
CAD		1.7%

10 КРУПНЕЙШИХ ПОЗИЦИЙ

BEST BUY CO INC	3.0%
JPMORGAN CHASE & CO	2.9%
TATNEFT-SPONSORED ADR	2.8%
STATOIL ASA	2.8%
CITIGROUP INC	2.7%
LYONDELLBASELL INDU-CL A	2.2%
SAMSUNG ELECTRONICS CO LTD	2.1%
WHITBREAD PLC	2.1%
HUSQVARNA AB-B SHS	2.0%
INTL CONSOLIDATED AIRLINE-DI	1.9%

ДИНАМИКА ЦЕНЫ (NAV) 02.10.2014 - 24.01.2018



ОГРАНИЧЕНИЕ ОТВЕСТВЕННОСТИ

Данный обзор (включая любые приложения) не является просьбой, предложением, рекомендацией или приглашением купить, продать или погасить любые финансовые инструменты или заключить и/или исполнять обязательства по другим любого рода сделкам. Авторы информации, размещенной в настоящем обзоре, а также АО «Rietumu Asset Management» ОУВ, зарегистрированное в Коммерческом Регистре Латвийской Республики 29 января 2014 года, с единым регистрационным № 40103753360 юридический адрес: ул. Весета с7, Рига, LV-1013, Латвийская Республика (далее – «РАМ»), как совместно, так и каждый по отдельности, не несут никакой ответственности за возможное использование включенной в настоящий обзор информации, в том числе не несут никакой ответственности за прямые или косвенные убытки (включая неполученную прибыль), а также штрафные санкции. Оценки, мнения и прогнозы, отраженные в настоящем обзоре, основаны исключительно на заключениях квалифицированных специалистов РАМ, относительно рассматриваемых в обзоре финансовых инструментов и эмитентов. Представленная в настоящем обзоре информация получена из источников, которые считаются надежными, в то же время точность и полнота предоставленной информации не гарантируется. Любое ваше инвестиционное решение должно полностью основываться на оценке ваших личных финансовых обстоятельств и целей инвестиций. РАМ обращает ваше внимание на то, что операции на рынке ценных бумаг и финансовых инструментов связаны с риском и требуют соответствующих знаний и опыта.