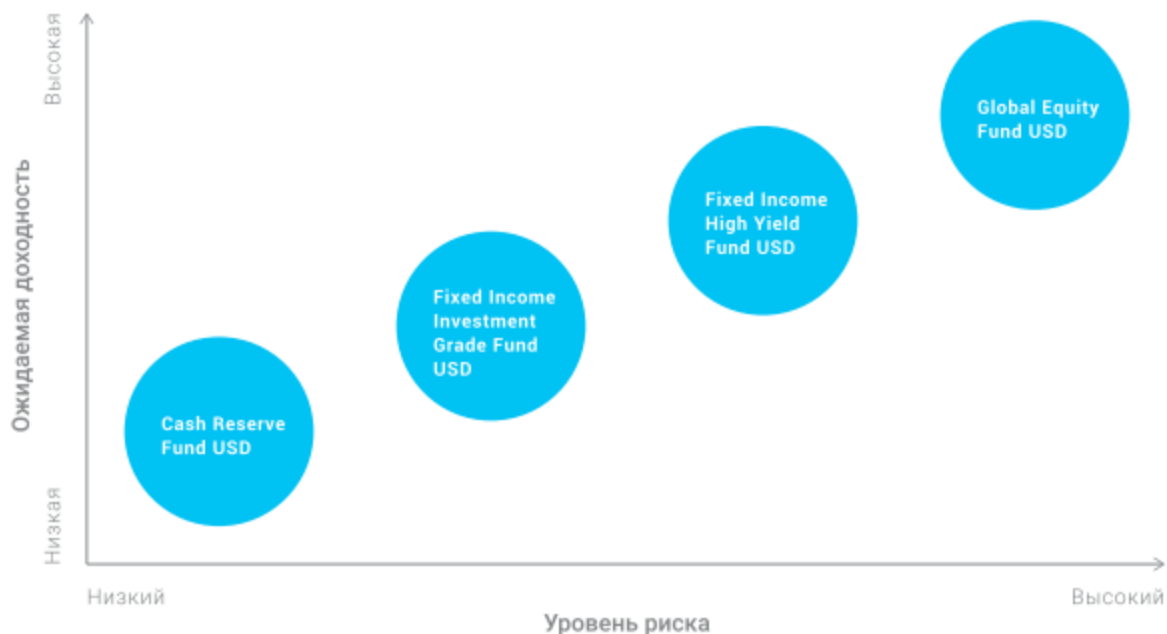


- Инвестиционные фонды это стандартизированные и более доступные продукты с заранее определенными целевыми уровнями риска и ожидаемой доходности.
- Максимально простой, быстрый и удобный способ инвестирования средств.
- Инвестиционный горизонт, степень риска и ожидаемая доходность – определяется на индивидуальной основе для каждого фонда или их комбинации.



	Cash Reserve Fund USD	Fixed Income Investment Grade Fund USD	Fixed Income High Yield Fund USD	Global Equity Fund USD	
Цель Фонда	Управление краткосрочными средствами	Сохранение / стабильное накопление средств	Накопление с потенциалом повышенной доходности	Получение максимальной доходности от инвестиций	
Уровень риска	Низкий	Ниже среднего	Средний	Выше среднего	
Рекомендуемый временной горизонт	до 1 года	от 2 лет	от 3 лет	от 5 лет	
Ожидаемая доходность	1% в год	3-5% в год	5-8% в год	выше 5% в год	
Минимальный уровень инвестируемого капитала	1 000 USD	1 000 USD	1 000 USD	1 000 USD	
Комиссии	За покупку	0.00%	0.20%	0.35%	0.50%
	За управление	0.10% в год	0.60% в год	1.00% в год	0.75% в год
	За прирост стоимости	0.00%	0.00%	0.00%	5.00%
	Банку держателю	0.15% в год	0.20% в год	0.25% в год	0.25% в год

## КОММЕНТАРИЙ УПРАВЛЯЮЩИХ ИНВЕСТИЦИОННЫМИ ФОНДАМИ RIETUMU ASSET MANAGEMENT

Рост индекса S&P 500 с марта 2009 является вторым самым длинным в истории и по длине уступает лишь росту 90-х годов – с октября 1990 по март 2000. Более того, он имеет все шансы стать самым длинным за всю историю. Выдающаяся уверенность потребителей и высокий уровень трудоустройства по всему миру, здоровые финансовые результаты и низкие процентные ставки почти гарантируют это.

В начале ноября небольшой коррекции подвергся рынок американских спекулятивных облигаций, что привело к росту доходности данного сегмента. Стоит отметить, что небольшая коррекция возникла в следствии чрезмерно низкого премиума за риск, а не из-за возросшего кредитного риска.

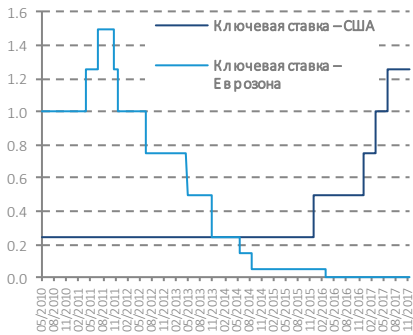
В середине ноября Палата Представителей США одобрила свою форму налоговой реформы. В свою очередь Сенат начнёт рассматривать эту версию реформы после Дня благодарения. Перед тем как представить законопроект перед президентом Палата Представителей США и Сенат должны будут договориться об единой версии налоговой реформы, которые на данный момент имеют много отличий. Финансовые рынки положительно смотрят на налоговую реформу, несмотря на то, что многие экономисты сходятся на мнении, что реформа не приведёт к постоянному увеличению экономического роста.

К концу ноября большинство публичных компаний отчитались о своих результатах за третий квартал. По итогам сезона отчётности, компании из S&P 500 показали хороший рост прибыли и доходов, а также многочисленные положительные сюрпризы. Наиболее выдающие темпы роста показывали компании из секторов энергетики и технологий. Однако, из-за высоких существующих ожиданий рынок слабо вознаграждал положительные сюрпризы и особенно жестоко карал за негативные сюрпризы.

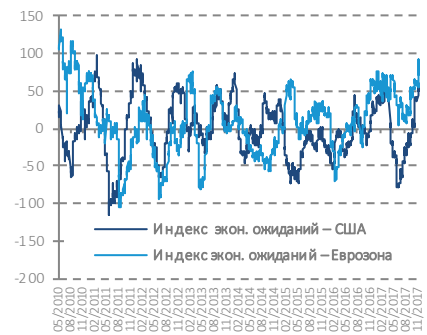
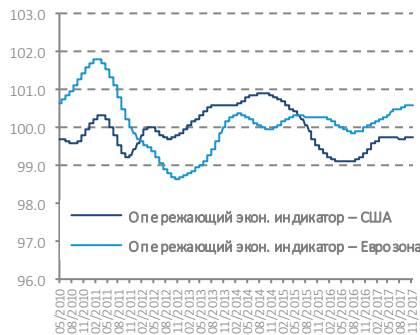
По другую сторону Атлантического океана компании из STOXX 600 показали хороший рост доходов и умеренный рост прибыли. Наибольший вклад в рост прибыли европейских компаний внёс сектор энергетики, а наименьший сектор финансов. Стоит отметить, что как инвесторы, так и бизнес в Европе остаются оптимистичны по поводу будущих перспектив. Угроза политического кризиса в Германии в связи с проблемами в формировании правительства не смогла поколебать инвесторов. В то же время, в ноябре показатели уверенности немецких предпринимателей в завтрашнем дне установили новые рекорды.

После создания в Саудовской Аравии антикоррупционного комитета были задержаны более 200 предпринимателей и официальных лиц королевства, в том числе четыре действующих министра и 11 принцев. Позже 95% задержанных урегулировали дело, предоставив деньги и акции подконтрольных компаний в пользу Саудовского казначейства. Правительство ожидает получить около 100 млрд долларов в ходе урегулирования коррупционных дел. Многие рассматривают данные действия как консолидацию власти вокруг принца Мухаммеда ибн Салман Аль Сауда. В результате, цены на нефть повысились из-за возросшего риска дестабилизации ситуации на Аравийском полуострове. Также в пользу цен на нефть сыграла авария на нефтепроводе “Кистоун” с пропускной способностью до 590 000 баррелей/день.

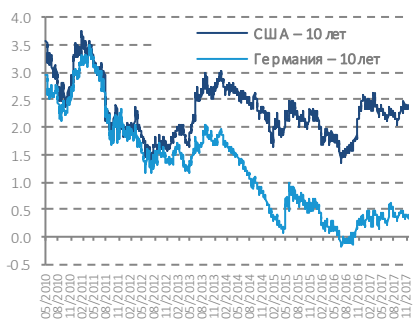
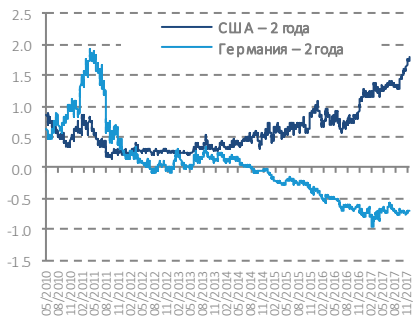
МОНЕТАРНАЯ ПОЛИТИКА



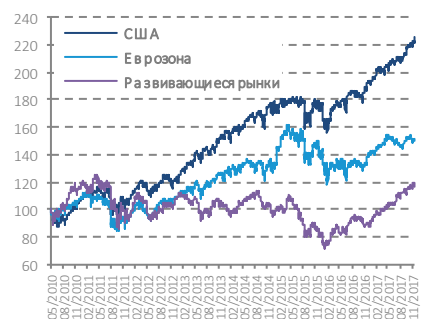
СИТУАЦИЯ В МАКРОЭКОНОМИКЕ



ГОСОБЛИГАЦИИ



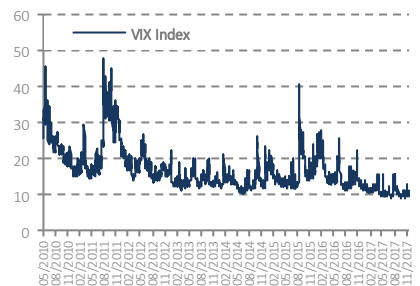
РЫНКИ АКЦИЙ



ВАЛЮТЫ



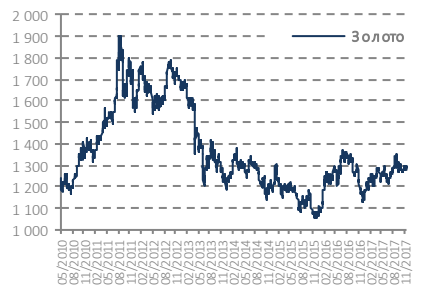
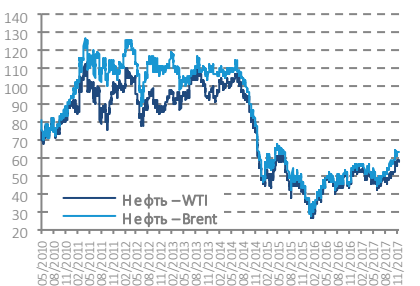
ИНДЕКС ВОЛАТИЛЬНОСТИ



ПРЕМИЯ ЗА РИСК ОБЛИГАЦИЙ



СЫРЬЕВЫЕ РЫНКИ



Источник: Bloomberg, Rietumu Asset Management

**ОСНОВНАЯ ИНФОРМАЦИЯ**  
30.11.2017

ISIN	LV0000400877
Код в Bloomberg	RAMCRUF LR
Дата создания	01.09.2014
Страна	Латвия
Статус	Открытый
Валюта	USD (США)
Расчет цен	Ежедневный
Банк держатель	Rietumu Bank
Аудитор	KPMG Baltics
Финансовый год	31 декабря

**КРАТКОЕ ОПИСАНИЕ ФОНДА**

Подфонд создан с целью получения относительно стабильного дохода при сохранении быстрого доступа к вложенным средствам. Целевой уровень доходности подфонда близок к текущему уровню доходности краткосрочных долговых ценных бумаг и краткосрочных сберегательных банковских продуктов.

**СИНТЕТИЧЕСКИЙ ПОКАЗАТЕЛЬ РИСКА (SRRI)**



**КОМИССИИ**

За покупку	0.0%
За продажу	0.0%
За управление	0.1% (р.а.)
За хранение	0.15% (р.а.)

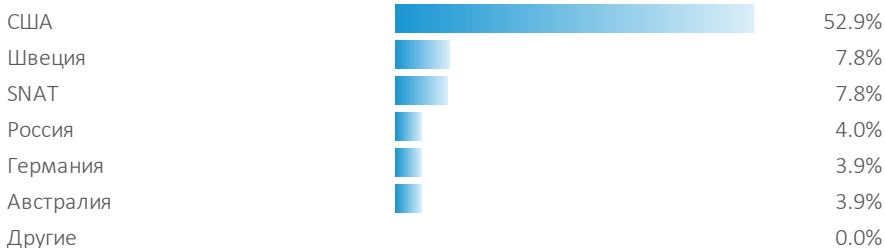
**МАТРИЦА СТИЛЯ (ГЕО-ФОКУС И ВРЕМЕННОЙ ГОРИЗОНТ)**

	Короткий	Средний	Длинный
Развитые страны			
Весь мир			
Развивающиеся страны			

**КЛЮЧЕВЫЕ ПОКАЗАТЕЛИ**

Цена (NAV)	1 016.06
Активы фонда (млн)	5.11
Срок погашения	0.30
Дюрация	0.29
Доходность (УТМ)	1.5%
Купон	1.4%
Позиции / эмитенты	17 / 15

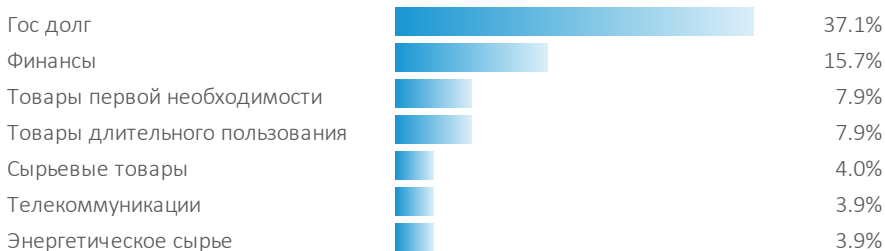
**ГЕОГРАФИЧЕСКАЯ ЭКСПОЗИЦИЯ**



**ДИНАМИКА**

1 месяц	0.05%
3 месяца	0.09%
6 месяцев	0.28%
1 год	0.68%
С начала года	0.62%
С начала работы	1.61%

**ОТРАСЛЕВАЯ ЭКСПОЗИЦИЯ**













**ЭКСПОЗИЦИЯ АКТИВОВ**

Облигации	80.4%
Депозиты	0.0%
Денежные средства	19.6%

### СТРУКТУРА ПОГАШЕНИЯ БУМАГ

2018  80.4%

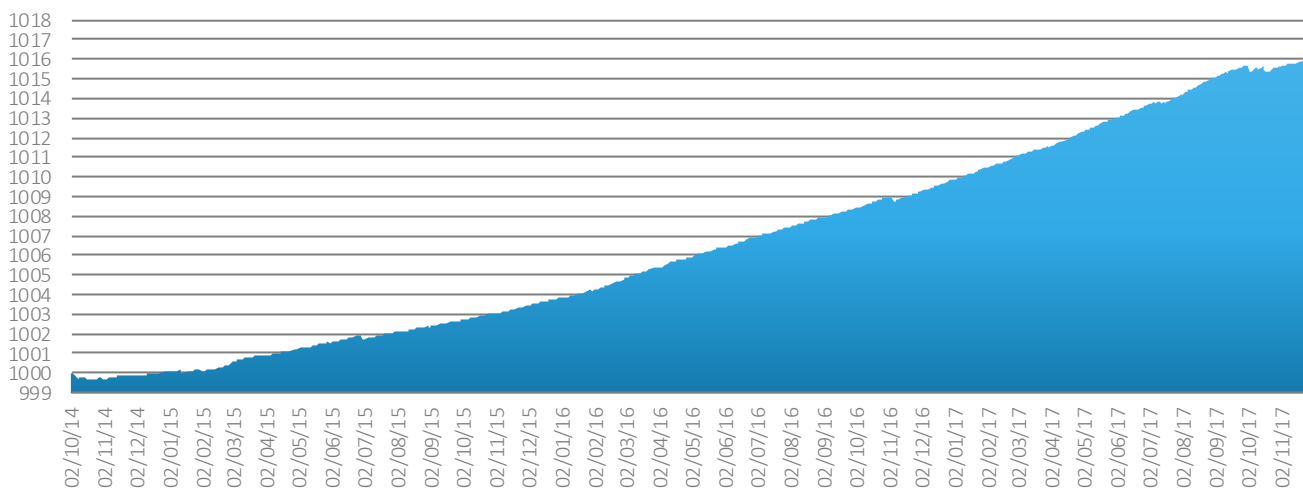
### СТРУКТУРА КРЕДИТНЫХ РЕЙТИНГОВ

AAA		3.9%
AA+		33.2%
AA		0.0%
AA-		11.8%
A+		7.9%
A		3.9%
A-		11.8%
BBB+		0.0%
BBB		3.9%
BBB-		4.0%

### 10 КРУПНЕЙШИХ ПОЗИЦИЙ

Название	Страна	Отрасль	Рейтинг	YTM	Погашение	Вес
TREASURY BILL	США	Гос долг	AA+	1.05%	11.01.2018	9.8%
TREASURY BILL	США	Гос долг	AA+	1.16%	15.02.2018	9.8%
TREASURY BILL	США	Гос долг	AA+	1.25%	22.03.2018	9.7%
PEPSICO INC	США	Товары первой необходимости	A+	1.68%	01.06.2018	4.0%
SEVERSTAL OAO	Россия	Сырьевые товары	BBB-	2.55%	19.03.2018	4.0%
GOLDMAN SACHS GP	США	Финансы	A-	1.51%	22.01.2018	3.9%
EBAY INC	США	Телекоммуникации	BBB	1.47%	09.03.2018	3.9%
MORGAN STANLEY	США	Финансы	A-	1.38%	05.01.2018	3.9%
CHEVRON CORP	США	Энергетическое сырье	AA-	1.62%	24.06.2018	3.9%
DAIMLER FINANCE NA LLC	Германия	Товары длительного пользования	A	1.34%	11.01.2018	3.9%

### ДИНАМИКА ЦЕНЫ (NAV) 02.10.2014 - 30.11.2017



### ОГРАНИЧЕНИЕ ОТВЕТСТВЕННОСТИ

Данный обзор (включая любые приложения) не является просьбой, предложением, рекомендацией или приглашением купить, продать или погасить любые финансовые инструменты или заключить и/или исполнять обязательства по другим любого рода сделкам. Авторы информации, размещенной в настоящем обзоре, а также АО «Rietumu Asset Management» ОУВ, зарегистрированное в Коммерческом Регистре Латвийской Республики 29 января 2014 года, с единым регистрационным № 40103753360 юридический адрес: ул. Весетас 7, Рига, LV-1013, Латвийская Республика (далее – «RAM»), как совместно, так и каждый по отдельности, не несут никакой ответственности за возможное использование включенной в настоящий обзор информации, в том числе не несут никакой ответственности за прямые или косвенные убытки (включая неполученную прибыль), а также штрафные санкции. Оценки, мнения и прогнозы, отраженные в настоящем обзоре, основаны исключительно на заключениях квалифицированных специалистов RAM, относительно рассматриваемых в обзоре финансовых инструментов и эмитентов. Представленная в настоящем обзоре информация получена из источников, которые считаются надежными, в то же время точность и полнота предоставленной информации не гарантируется. Любое ваше инвестиционное решение должно полностью основываться на оценке ваших личных финансовых обстоятельств и целей инвестиций. RAM обращает ваше внимание на то, что операции на рынке ценных бумаг и финансовых инструментов связаны с риском и требуют соответствующих знаний и опыта.

**ОСНОВНАЯ ИНФОРМАЦИЯ**  
30.11.2017

ISIN	LV0000400901
Код в Bloomberg	RAMIGUF LR
Дата создания	12.09.2014
Страна	Латвия
Статус	Открытый
Валюта	USD (США)
Расчет цен	Ежедневный
Банк держатель	Rietumu Bank
Аудитор	KPMG Baltics
Финансовый год	31 декабря

**КРАТКОЕ ОПИСАНИЕ ФОНДА**

Подфонд создан с целью получения относительно стабильного дохода в средне-/долгосрочной перспективе. Своим вкладчикам подфонд предлагает возможность достижения относительно стабильного дохода на целевом временном горизонте, инвестируя в высококачественные долговые ценные бумаги инвестиционного уровня.

**СИНТЕТИЧЕСКИЙ ПОКАЗАТЕЛЬ РИСКА (SRRI)**



**КОМИССИИ**

За покупку	0.2%
За продажу	0.0%
За управление	0.6% (p.a.)
За хранение	0.2% (p.a.)

**МАТРИЦА СТИЛЯ (ГЕО-ФОКУС И ВРЕМЕННОЙ ГОРИЗОНТ)**

	Короткий	Средний	Длинный
Развитые страны			
Весь мир			
Развивающиеся страны			

**КЛЮЧЕВЫЕ ПОКАЗАТЕЛИ**

Цена (NAV)	1 050.63
Активы фонда (млн)	10.10
Срок погашения	3.20
Дюрация	2.69
Доходность (УТМ)	2.9%
Купон	4.6%
Позиции / эмитенты	49 / 49

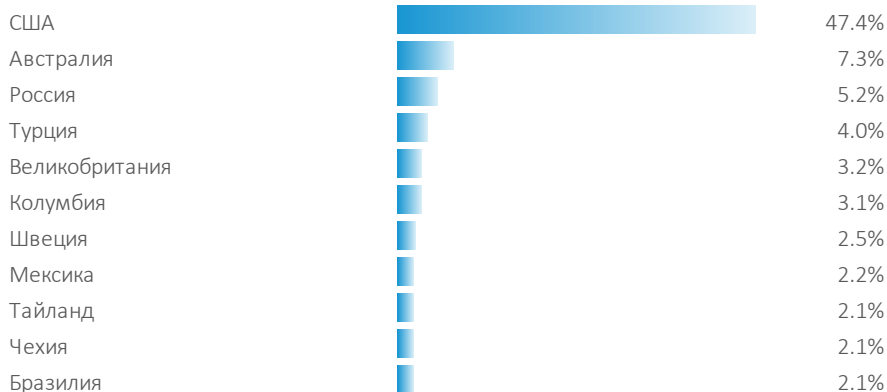
**ДИНАМИКА**

1 месяц	-0.13%
3 месяца	-0.33%
6 месяцев	0.62%
1 год	3.14%
С начала года	2.91%
С начала работы	5.06%

**ЭКСПОЗИЦИЯ АКТИВОВ**

Облигации	87.1%
Денежные средства	12.9%
Другие активы	0.0%

**ГЕОГРАФИЧЕСКАЯ ЭКСПОЗИЦИЯ**



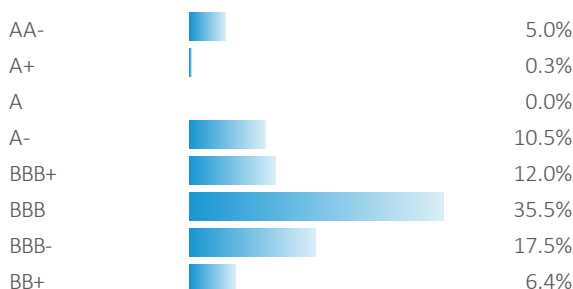
**ОТРАСЛЕВАЯ ЭКСПОЗИЦИЯ**



### СТРУКТУРА ПОГАШЕНИЯ БУМАГ



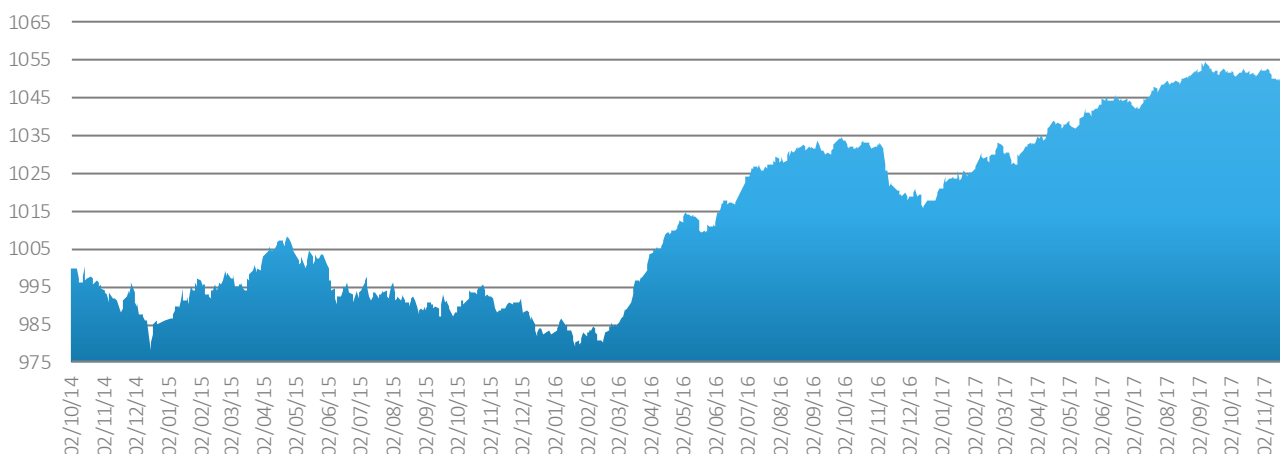
### СТРУКТУРА КРЕДИТНЫХ РЕЙТИНГОВ



### 10 КРУПНЕЙШИХ ПОЗИЦИЙ

Название	Страна	Отрасль	Рейтинг	YTM	Погашение	Вес
NETAPP INC	США	Информационные технологии	BBB	2.8%	15.06.2021	3.6%
CORN PRODUCTS	США	Товары первой необходимости	BBB	2.6%	01.11.2020	3.1%
MORGAN STANLEY	США	Финансы	BBB+	3.2%	22.05.2023	3.1%
WALGREENS BOOTS	США	Товары длительного пользования	BBB	2.8%	18.11.2021	3.0%
CA INC	США	Информационные технологии	BBB	2.7%	01.12.2019	2.6%
SVENSKA HANDELSBANKEN AB	Швеция	Финансы	AA-	1.7%	17.06.2019	2.5%
BANK OF AMERICA CORP	США	Финансы	A-	1.7%	22.03.2018	2.5%
WELLS FARGO BANK NA	США	Финансы	AA-	1.5%	22.01.2018	2.5%
MACQUARIE GROUP	Австралия	Финансы	BBB+	2.8%	14.01.2021	2.2%
FRESNILLO PLC	Мексика	Сырьевые товары	BBB	3.6%	13.11.2023	2.2%

### ДИНАМИКА ЦЕНЫ (NAV) 02.10.2014 - 30.11.2017



### ОГРАНИЧЕНИЕ ОТВЕТСТВЕННОСТИ

Данный обзор (включая любые приложения) не является просьбой, предложением, рекомендацией или приглашением купить, продать или ли позасигать любые финансовые инструменты или заключить и/или исполнять обязательства по другим любого рода сделкам. Авторы информации, размещенной в настоящем обзоре, а также АО «Rietumu Asset Management» ОУВ, зарегистрированное в Коммерческом Регистре Латвийской Республики 29 января 2014 года, с единым регистрационным № 40103753360 юридический адрес: ул. Весетас 7, Рига, LV-1013, Латвийская Республика (далее – «РАМ»), как совместно, так и каждый по отдельности, не несут никакой ответственности за возможное использование включенной в настоящий обзор информации, в том числе не несут никакой ответственности за прямые или косвенные убытки (включая неполученную прибыль), а также штрафные санкции. Оценки, мнения и прогнозы, отраженные в настоящем обзоре, основаны исключительно на заключениях квалифицированных специалистов РАМ, относительно рассматриваемых в обзоре финансовых инструментов и эмитентов. Представленная в настоящем обзоре информация получена из источников, которые считаются надежными, в то же время точность и полнота предоставленной информации не гарантируется. Любое ваше инвестиционное решение должно полностью основываться на оценке ваших личных финансовых обстоятельств и целей инвестиций. РАМ обращает ваше внимание на то, что операции на рынке ценных бумаг и финансовых инструментов связаны с риском и требуют соответствующих знаний и опыта.

**ОСНОВНАЯ ИНФОРМАЦИЯ**  
30.11.2017

ISIN	LV0000400893
Код в Bloomberg	RAMIHUF LR
Дата создания	12.09.2014
Страна	Латвия
Статус	Открытый
Валюта	USD (США)
Расчет цен	Ежедневный
Банк держатель	Rietumu Bank
Аудитор	KPMG Baltics
Финансовый год	31 декабря

**КРАТКОЕ ОПИСАНИЕ ФОНДА**

Подфонд создан с целью получения повышенного дохода в долгосрочной перспективе. Своим вкладчикам подфонд предлагает возможность достижения повышенного дохода на долгосрочном временном горизонте, инвестируя в спекулятивные долговые ценные бумаги с кредитным рейтингом ниже инвестиционного уровня.

**СИНТЕТИЧЕСКИЙ ПОКАЗАТЕЛЬ РИСКА (SRRI)**



**КОМИССИИ**

За покупку	0.35%
За продажу	0.00%
За управление	1.00% (p.a.)
За хранение	0.25% (p.a.)

**МАТРИЦА СТИЛЯ (ГЕО-ФОКУС И ВРЕМЕННОЙ ГОРИЗОНТ)**

	Короткий	Средний	Длинный
Развитые страны			
Весь мир			
Развивающиеся страны			

**КЛЮЧЕВЫЕ ПОКАЗАТЕЛИ**

Цена (NAV)	1 075.40
Активы фонда (млн)	9.90
Срок погашения	3.79
Дюрация	2.29
Доходность (YTM)	6.3%
Купон	6.7%
Позиции / эмитенты	40 / 39

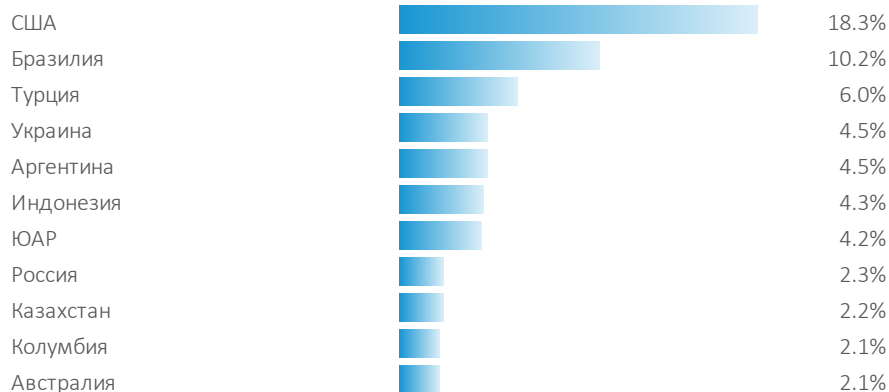
**ДИНАМИКА**

1 месяц	-0.01%
3 месяца	0.39%
6 месяцев	1.91%
1 год	5.27%
С начала года	4.17%
С начала работы	7.54%

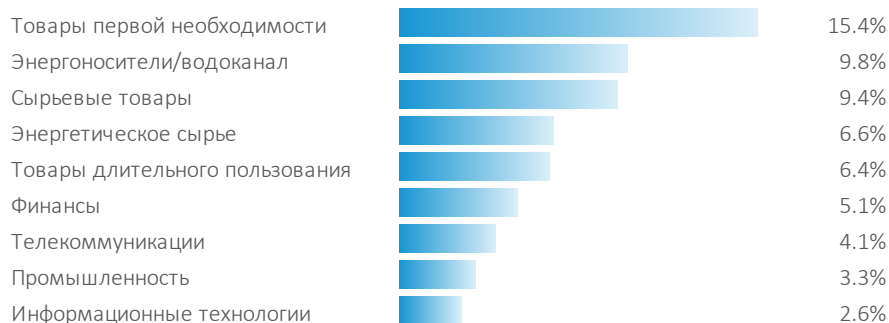
**ЭКСПОЗИЦИЯ АКТИВОВ**

Облигации	62.7%
Денежные средства	37.3%
Другие активы	0.0%

**ГЕОГРАФИЧЕСКАЯ ЭКСПОЗИЦИЯ**

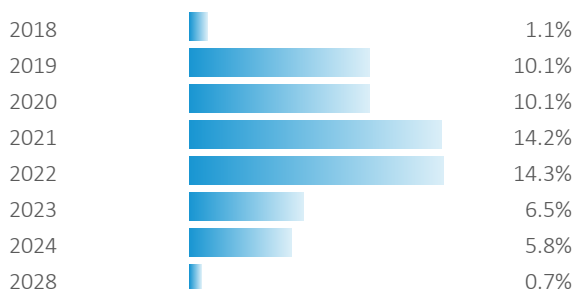


**ОТРАСЛЕВАЯ ЭКСПОЗИЦИЯ**





### СТРУКТУРА ПОГАШЕНИЯ БУМАГ



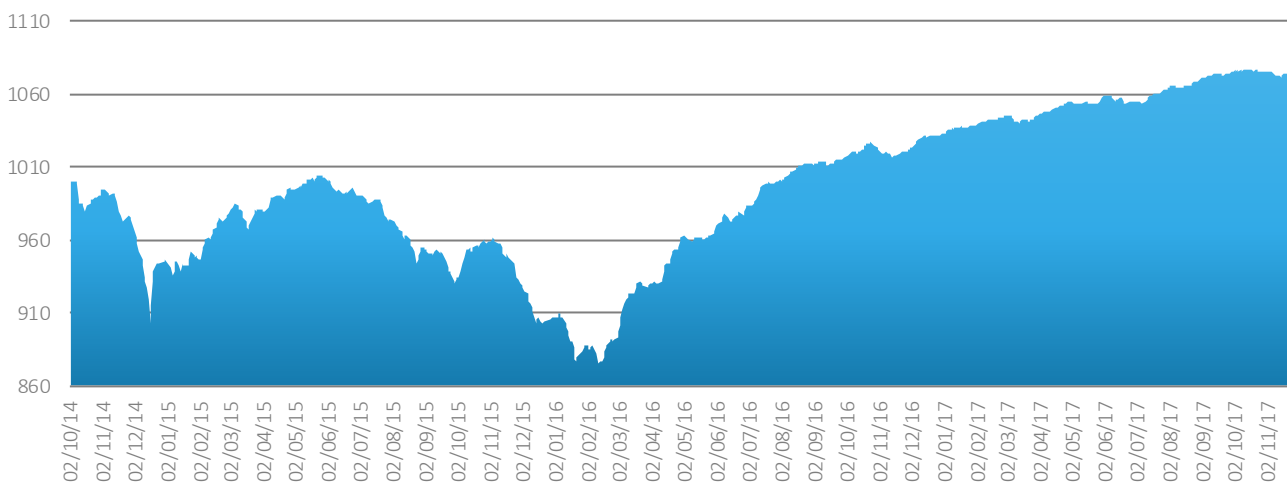
### СТРУКТУРА КРЕДИТНЫХ РЕЙТИНГОВ



### 10 КРУПНЕЙШИХ ПОЗИЦИЙ

Название	Страна	Отрасль	Рейтинг	YTM	Погашение	Вес
GENERACION MEDIT	Аргентина	Энергоносители/водоканал	B	7.1%	27.07.2023	2.3%
KERNEL HOLDING SA	Украина	Товары первой необходимости	B	5.9%	31.01.2022	2.3%
GOLDEN LEGACY PT	Индонезия	Товары длительного пользования	B+	5.5%	07.06.2021	2.3%
NOVATEK OAO	Россия	Энергетическое сырье	BB+	3.2%	03.02.2021	2.3%
KAZAKHSTAN TEMIR ZHOLY	Казахстан	Промышленность	BB	2.8%	06.10.2020	2.2%
MHP SA	Украина	Товары первой необходимости	B	4.3%	02.04.2020	2.2%
MARFRIG HLDG EUR	Бразилия	Товары первой необходимости	B+	4.7%	24.06.2019	2.1%
SESI LLC	США	Энергетическое сырье	B	6.5%	15.12.2021	2.1%
SANEAMENTO BASIC	Бразилия	Энергоносители/водоканал	BB	5.5%	16.12.2020	2.1%
STILLWATER MINING CO	ЮАР	Сырьевые товары	BB-	5.5%	27.06.2022	2.1%

### ДИНАМИКА ЦЕНЫ (NAV) 02.10.2014 - 30.11.2017



### ОГРАНИЧЕНИЕ ОТВЕТСТВЕННОСТИ

Данный обзор (включая любые приложения) не является просьбой, предложением, рекомендацией или приглашением купить, продать или погасить любые финансовые инструменты или заключить и/или исполнять обязательства по другим любого рода сделкам. Авторы информации, размещенной в настоящем обзоре, а также АО «Rietumu Asset Management» ОУВ, зарегистрированное в Коммерческом Регистре Латвийской Республики 29 января 2014 года, с единым регистрационным № 40103753360 юридический адрес: ул. Весетас 7, Рига, LV-1013, Латвийская Республика (далее – «РАМ»), как совместно, так и каждый по отдельности, не несут никакой ответственности за возможное использование включенной в настоящий обзор информации, в том числе не несут никакой ответственности за прямые или косвенные убытки (включая неполученную прибыль), а также штрафные санкции. Оценки, мнения и прогнозы, отраженные в настоящем обзоре, основаны исключительно на заключениях квалифицированных специалистов RAM, относительно рассматриваемых в обзоре финансовых инструментов и эмитентов. Представленная в настоящем обзоре информация получена из источников, которые считаются надежными, в то же время точность и полнота предоставленной информации не гарантируется. Любое ваше инвестиционное решение должно полностью основываться на оценке ваших личных финансовых обстоятельств и целей инвестиций. RAM обращает ваше внимание на то, что операции на рынке ценных бумаг и финансовых инструментов связаны с риском и требуют соответствующих знаний и опыта.

**ОСНОВНАЯ ИНФОРМАЦИ**  
30.11.2017

ISIN	LV0000400885
Код в Bloomberg	RAMGEUF LR
Дата создания	12.09.2014
Страна	Латвия
Статус	Открытый
Валюта	USD (США)
Расчет цен	Ежедневный
Банк держатель	Rietumu Bank
Аудитор	KPMG Baltics
Финансовый год	31 декабря

**КРАТКОЕ ОПИСАНИЕ ФОНДА**

Подфонд создан с целью получения повышенного дохода в долгосрочной перспективе. Вкладчикам подфонд дает возможность достижения повышенного дохода на долгосрочном временном горизонте, инвестируя в диверсифицированный портфель акций, находящихся в свободном обращении на фондовых биржах.

**СИНТЕТИЧЕСКИЙ ПОКАЗАТЕЛЬ РИСКА (SRRI)**



**КОМИССИИ**

За покупку	0.50%
За продажу	0.00%
За управление	0.75% (p.a.)
За хранение	0.25% (p.a.)
За прирост*	5.00%

\* Эталон – 5-ти летний депозит в долларах США в банке Rietumu

**МАТРИЦА СТИЛЯ (ГЕО-ФОКУС И ПОДХОД)**

	Value	Blend	Growth
Развитые страны			
Весь мир			
Развивающиеся страны			

**КЛЮЧЕВЫЕ ПОКАЗАТЕЛИ**

Цена (NAV)	937.36
Активы фонда (млн)	0.84
Коэффициент P/E	11.11
Коэффициент P/B	2.26
Доходность дивидендов	3.3%
Коэффициент "Бета"	1.19
Количество позиций	30

**ГЕОГРАФИЧЕСКАЯ ЭКСПОЗИЦИЯ**

США	20.2%
Россия	5.8%
Швеция	2.5%
Норвегия	2.5%
Великобритания	2.1%
Канада	2.0%
Другие	3.7%

**ДИНАМИКА**

1 месяц	1.14%
3 месяца	1.79%
6 месяцев	5.84%
1 год	6.52%
С начала года	6.45%
С начала работы	-6.26%







**ЭКСПОЗИЦИЯ АКТИВОВ**

Акции	38.8%
Денежные средства	61.2%
Другие активы	0.0%

**ОТРАСЛЕВАЯ ЭКСПОЗИЦИЯ**

Энергетическое сырье	11.6%
Товары длительного пользования	9.0%
Финансы	6.0%
Сырьевые товары	3.3%
Телекоммуникации	2.8%
Товары первой необходимости	1.9%
Здравоохранение	1.7%
Промышленность	1.5%
Информационные технологии	1.2%

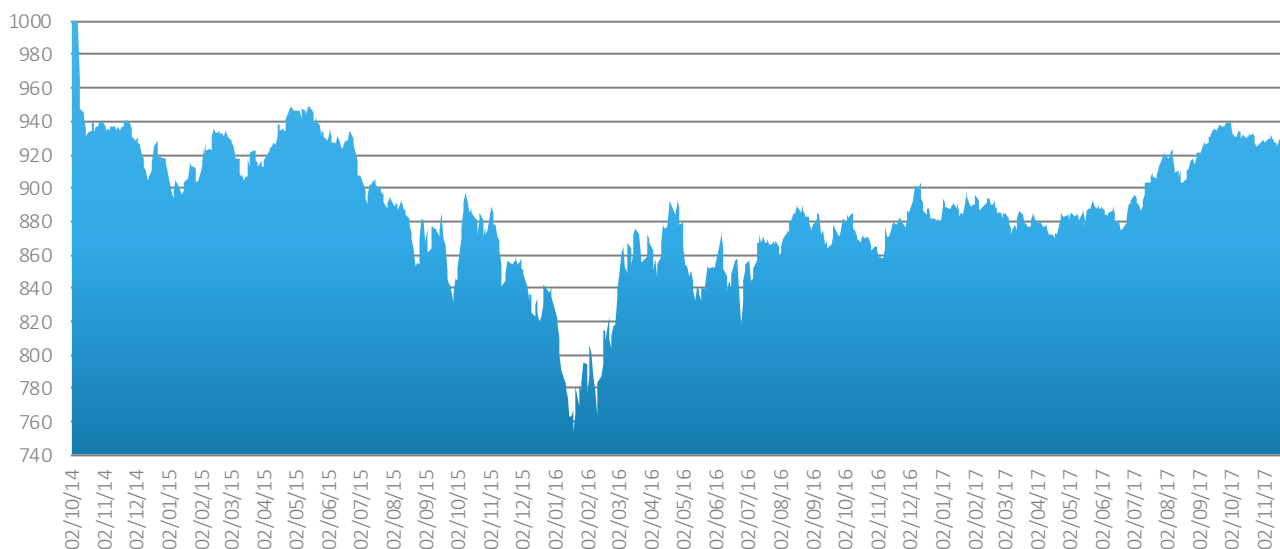
### ВАЛЮТНАЯ ЭКСПОЗИЦИЯ

USD		27.8%
NOK		3.1%
SEK		2.5%
CAD		2.0%
EUR		1.8%
GBp		1.5%

### 10 КРУПНЕЙШИХ ПОЗИЦИЙ

JPMORGAN CHASE & CO	2.8%
CITIGROUP INC	2.7%
BEST BUY CO INC	2.5%
STATOIL ASA	2.5%
TATNEFT-SPONSORED ADR	2.3%
LYONDELLBASELL INDU-CL A	2.0%
WAL-MART STORES INC	1.9%
GAP INC/THE	1.8%
MAGNA INTERNATIONAL INC	1.8%
CHINA TELECOM CORP LTD-H	1.7%

### ДИНАМИКА ЦЕНЫ (NAV) 02.10.2014 - 30.11.2017



### ОГРАНИЧЕНИЕ ОТВЕТСТВЕННОСТИ

Данный обзор (включая любые приложения) не является просьбой, предложением, рекомендацией или приглашением купить, продать или погасить любые финансовые инструменты или заключить и/или исполнять обязательства по другим любого рода сделкам. Авторы информации, размещенной в настоящем обзоре, а также АО «Rietumu Asset Management» ОУВ, зарегистрированное в Коммерческом Регистре Латвийской Республики 29 января 2014 года, с единым регистрационным № 40103753360 юридический адрес: ул. Весетас 7, Рига, LV-1013, Латвийская Республика (далее – «РАМ»), как совместно, так и каждый по отдельности, не несут никакой ответственности за возможное использование включенной в настоящий обзор информации, в том числе не несут никакой ответственности за прямые или косвенные убытки (включая неполученную прибыль), а также штрафные санкции. Оценки, мнения и прогнозы, отраженные в настоящем обзоре, основаны исключительно на заключениях квалифицированных специалистов РАМ, относительно рассматриваемых в обзоре финансовых инструментов и эмитентов. Представленная в настоящем обзоре информация получена из источников, которые считаются надежными, в то же время точность и полнота предоставленной информации не гарантируется. Любое ваше инвестиционное решение должно полностью основываться на оценке ваших личных финансовых обстоятельств и целей инвестиций. РАМ обращает ваше внимание на то, что операции на рынке ценных бумаг и финансовых инструментов связаны с риском и требуют соответствующих знаний и опыта.